



B.PRO
CATERING SOLUTIONS

EINER FÜR ALLES

**Die Servier- und Abräumwagen von B.PRO Catering Solutions.
Langfristig zuverlässig.**

LAST. WAGEN.

Perfekte mobile Helfer aus Edelstahl.

Die halten jede Menge aus.



In Gastronomie, Hotellerie und Gemeinschaftsverpflegung geht es in Stoßzeiten oft hoch her. Tagein, tagaus werden große Mengen Geschirr transportiert und das möglichst flott.

Die machen alles mit – die Servier- und Transportwagen von B.PRO Catering Solutions. Extra stabil konstruiert und hochwertig verarbeitet,

transportieren sie alles, was man ihnen auflädt – leicht, wendig und viele Transport-Kilometer lang.

Für alles die passende Größe: Die Servier- und Abräumwagen für Transport, Zwischenlagerung oder Aufbewahrung. Mit zusätzlichen Borden als XXL-Version auch für große Kapazitäten. Die gängigsten Servier- und Abräum-

wagen sind ab Lager lieferbar und somit in kürzester Zeit einsatzbereit.

Typisch B.PRO: Mehr Qualität. Mehr Service. Mehr Möglichkeiten.



Fest verbunden.

Perfekt geschweißte, durchgehende Nähte verbinden und stabilisieren Rohrrahmen und Borde. Das hält. Ewig.




Stabil und sicher.

Eingerollte Kanten und ein großer, tiefgezogener Profilrand machen die Borde stabil und belastbar. Sie schützen bei der Arbeit auch vor Schnitten und Kratzern.



Scherben – keine Chance.

Auch wenn es mal ruppig zugeht oder schnell um die Kurve: durch den umlaufenden, erhöhten Profilrand an jedem Bord rutscht nichts über die Kante.



Höchste Laufruhe.

Wie ein Schalldämpfer ist unter jedem Bord eine Antidröhnmatte angebracht. Lästige Fahrgeräusche werden so deutlich reduziert.



Stoßgeschützt.

Serienmäßig: der robuste Stoßschutz bewahrt Wagen und Inventar vor Macken und Schrammen.



Extra hart im Nehmen.

Für extreme Beanspruchung sind auf Wunsch zusätzliche Verstärkungsprofile und Knotenbleche erhältlich.

SCHÖNER ANBLICK.

Sichtschutz und attraktiv verkleidet in einem. Im Handumdrehen.

Die Verkleidung für B.PRO Servierwagen versteckt alles, was keiner sehen soll. Und schützt, was sauber bleiben muss: benutztes oder sauberes Geschirr verschwindet einfach hinter geschlossenen Türen.



Die stabilen Seitenwände lassen sich ganz einfach einhängen: hinter den Rand des oberen Bordes klemmen, auf dem unteren Bord sicher fixieren – und fertig. Auch das Aushängen ist einfach und erleichtert das Reinigen.


Die dreiseitige Verkleidung gibt es mit und ohne Flügeltüren. Die geöffneten Türen kann man innerhalb des Stoßschutzes arretieren – das macht das Manövrieren leicht und beugt Beschädigungen vor.

Außer in Edelstahl gibt es die Verkleidung in 12 ausgewählten Farben, die den Servierwagen in jeder Umgebung zum attraktiven „Hingucker“ machen.




Die Seitenwände:
Einfach einhängen und genauso einfach wieder abnehmen.

NEUTRAL COLOURS



Graphitschwarz



Verkehrsgrau B



Steingrau



Signalweiß

LIVING COLOURS



Ginstergelb



Merlotrot



Petrolgrün



Meerblau


FRESH COLOURS




Candyred



Neomint



Granny



Limette

SW-KIDS

B.PRO Servierwagen Kids



Mit den B.PRO Servierwagen Kids wird die Kindergarten- und Schulpflegung ein Leichtes. Dank der niedrigen Höhe können die kleinen Gäste alle Flächen auf dem Wagen leicht erreichen.

Und das ganz sicher: Die eingerollten Kanten schützen vor Verletzungen. Der Servierwagen verfügt über einen robusten Stoßschutz, eine Anti-dröhnmatte wirkt schalldämmend.

Der Wagen ist in verschiedenen Ausführungen verfügbar, natürlich auch mit Verkleidung.



DAS PLUS FÜR MEHR PLATZ

Mit der Arbeitsplatte zum Aufsetzen auf Servierwagen schaffen Sie im Handumdrehen eine hochfunktionale, mobile Schneidfläche zum Vorbereiten und Ausgeben.



Arbeitsplatte

Herzstück ist die Arbeitsplatte aus Edelstahl. Sie passt perfekt auf jeden vorhandenen B.PRO Servierwagen 8x5. Eine spezielle Befestigung ist nicht notwendig und die Platte kann jederzeit wieder abgenommen werden. Sie enthält zwei Ausschnitte zum Einsetzen von zwei GN 1/3-65 für den Transport von Schneidgut oder als Auffangbehälter.

Eine ideale Ergänzung zur Frontcooking-Station BPRO COOK.



Schneidbrett aus Kunststoff

Das Schneidbrett aus Kunststoff hat stabilen Halt und ist optimal auf die Arbeitsplatte und die integrierten GN-Behälter abgestimmt. Praktisch: Es enthält eine Safrinne mit Auslauf in die GN-Behälter der Arbeitsplatte.

Einhängerahmen für GN-Behälter inkl. Bügel für Küchenrolle

Noch mehr Ablagemöglichkeiten erhalten Sie durch den Einhängerahmen. Er kann schnell und einfach an- und abgehängt werden und bietet genug Platz für 3 GN 1/6. Griffbereit: Am Rahmen ist ein Bügel für die Küchenpapierrolle befestigt.

Messerhalter zum Aufsetzen auf GN 1/6

Messer lassen sich in Kombination mit dem spülmaschinenfesten Messerhalter in jedem tieferen GN 1/6 aufbewahren. Da der Messerhalter nicht den kompletten Behälter abdeckt, bleibt noch genug Platz für Zange, Löffel oder andere Kochutensilien

Hustenschutz für Servierwagen

Durch den optionalen Hustenschutz eignet sich Ihr Servierwagen 8 x 5 auch als flexible, mobile Ausgabe. Der Hustenschutz ist extraleicht und kann nachträglich an nahezu allen SW 8 x 5 befestigt werden.



ABRÄUMSTATION

Ganz einfach: B.PRO Servierwagen als mobile und flexible Lösung beim Abräumen.

Mobile Abräumstation:

Schnell sortiert und ab damit.

Mit dem Servierwagen als Basis ist die Abräumstation wie geschaffen fürs Abstellen, Sortieren und Rückführen von Tablett, Geschirr und Besteck von bis zu 45 Gästen. Clevere Details und ein Sichtschutz mit Kennzeichnungen-Möglichkeit erhöhen die Effizienz.

Im Service, z.B. im Biergarten oder bei Veranstaltungen, hilft die mobile Abräumstation beim Bündeln von Arbeitsgängen und spart Zeit, wenn es hektisch wird.



Wie geschaffen für die Selbstbedienung. In Schulen und Kindergärten ist das Mithelfen beim Abräumen ein Lernfaktor im Umgang mit Ressourcen. Mit der Abräumstation kann man übersichtlich Tablett, Teller, Besteck und Gläser, aber auch Restmüll und Papier sortieren. Wendige Rollen erleichtern den Weg zurück in die Spülküche.



Ablagebord für Tablettts

Das Ablagebord zum Abstellen von Tablettts wird einfach und schnell eingehängt. Durch Umdrehen lässt es sich wahlweise auf Standardhöhe (ca. 850 mm) oder Kinderhöhe (ca. 700 mm) bringen.



Tropfwanne zum Abstellen von Gläsern und Tassen

Die Tropfwanne aus Edelstahl passt perfekt auf das oberste Bord und hat zwei integrierte Stege am Boden. Einfach den Gläserkorb aufsetzen – und Flüssigkeiten laufen in die Tropfwanne ab.

Einhängerahmen für GN-Behälter

Rahmen zum seitlichen Einhängen von GN-Behältern für Besteck oder als Sammelbehälter.



BESTECKKAUFSATZ



Servierwagen mit Besteckaufsatz

In Kombination mit dem SW 10 x 6 bietet der Besteckaufsatz genug Platz für Besteck, Tablettts, Geschirr, Servietten und Würzmittel. Er kann jederzeit nachgerüstet und einfach wieder abgenommen werden.

Eine feste Verschraubung sorgt für hohe Stabilität. Inkl. 5 Besteckbehälter der Größe GN 1/4-150 aus Edelstahl mit transparenter, halbseitig klappbarer Plexiglas-Abdeckung.

B.PRO SERVIERWAGEN SW KIDS UND SW 6 x 4



| Modell | SW 6 x 4-2 Kids Servierwagen | SW 8 x 5-2 Kids Servierwagen |
|----------------------------|---|-----------------------------------|
| Maße (L x B x H) | 700 x 500 x 800 mm | 900 x 600 x 800 mm |
| Lichtes Maß zw. den Borden | 435 mm | |
| Gewicht (Kunststoffrollen) | 10 kg | 12 kg |
| Tragfähigkeit | 120 kg | |
| Anzahl der Borde | 2 Borde | |
| Maße der Borde (L x B) | 600 x 400 mm | 800 x 500 mm |
| Max. Belastung je Bord | 80 kg | |
| Rollenausführung | ø 125 mm, 4 Lenkrollen, davon 2 mit Feststeller | |
| Rollenvariante Best.-Nr. | Kunststoff* 574 983 | Kunststoff* 574 985 |
| Rollenvariante Best.-Nr. | Stahl, verzinkt 574 984 | Stahl, verzinkt 574 986 |

* rostfrei gemäß DIN 18867-8



| Modell | SW 6 x 4-2 Servierwagen | SW 6 x 4-3 Servierwagen |
|----------------------------|---|-----------------------------------|
| Maße (L x B x H) | 700 x 500 x 950 mm | |
| Lichtes Maß zw. den Borden | 585 mm | 275 mm |
| Gewicht (Kunststoffrollen) | 11 kg | 13 kg |
| Tragfähigkeit | 120 kg | |
| Anzahl der Borde | 2 Borde | 3 Borde |
| Maße der Borde (L x B) | 600 x 400 mm | |
| Max. Belastung je Bord | 80 kg | |
| Rollenausführung | ø 125 mm, 4 Lenkrollen, davon 2 mit Feststeller | |
| Rollenvariante Best.-Nr. | Kunststoff* 569 767 | Kunststoff* 569 768 |
| Rollenvariante Best.-Nr. | Stahl, verzinkt 566 246 | Stahl, verzinkt 566 247 |
| Rollenvariante Best.-Nr. | luftidentisch 574 722 | luftidentisch 574 721 |

* rostfrei gemäß DIN 18867-8

B.PRO SERVIERWAGEN SW 8 x 5 UND SW 9 x 6



| Modell | SW 8 x 5-2 Servierwagen | SW 8 x 5-3 Servierwagen | SW 8 x 5-4 Servierwagen | SW 8 x 5-5 Servierwagen |
|-----------------------------|---|-----------------------------------|-----------------------------------|-----------------------------------|
| Maße (L x B x H) | 900 x 600 x 950 mm | | 900 x 600 x 1290 mm | |
| Lichtes Maß zw. den Borden | 585 mm | 275 mm | 285 mm | 205 mm |
| Gewicht (Kunststoffrollen) | 15 kg | 18 kg | 21 kg | 25 kg |
| Tragfähigkeit | 120 kg | | | |
| Anzahl der Borde | 2 Borde | 3 Borde | 4 Borde | 5 Borde |
| Maße der Borde (L x B) | 800 x 500 mm | | | |
| Max. Belastung je Bord | 80 kg | | | |
| Rollenausführung | ø 125 mm, 4 Lenkrollen, davon 2 mit Feststeller | | | |
| Rollenvariante Best.-Nr. | Kunststoff* 569 769 | Kunststoff* 569 770 | Kunststoff* 569 771 | Kunststoff* 569 772 |
| Rollenvariante Best.-Nr. | Stahl, verzinkt 555 527 | Stahl, verzinkt 555 528 | Stahl, verzinkt 563 437 | Stahl, verzinkt 563 438 |
| Rollenvariante Best.-Nr. | luftidentisch 573 476 | luftidentisch 573 478 | -- | -- |

* rostfrei gem. DIN 18867-8



| Modell | SW 9 x 6-2 Servierwagen | SW 9 x 6-3 Servierwagen | SW 9 x 6-4 Servierwagen | SW 9 x 6-5 Servierwagen |
|-----------------------------|---|-----------------------------------|-----------------------------------|-----------------------------------|
| Maße (L x B x H) | 1000 x 650 x 950 mm | | 1000 x 650 x 1290 mm | |
| Lichtes Maß zw. den Borden | 585 mm | 275 mm | 285 mm | 205 mm |
| Gewicht (Kunststoffrollen) | 18 kg | 20 kg | 30 kg | 32 kg |
| Tragfähigkeit | 120 kg | | | |
| Anzahl der Borde | 2 Borde | 3 Borde | 4 Borde | 5 Borde |
| Maße der Borde (L x B) | 900 x 550 mm | | | |
| Max. Belastung je Bord | 80 kg | | | |
| Rollenausführung | ø 125 mm, 4 Lenkrollen, davon 2 mit Feststeller | | | |
| Rollenvariante Best.-Nr. | Kunststoff* 569 773 | Kunststoff* 569 774 | Kunststoff* 569 775 | Kunststoff* 569 776 |
| Rollenvariante Best.-Nr. | Stahl, verzinkt 555 531 | Stahl, verzinkt 555 532 | Stahl, verzinkt 563 448 | Stahl, verzinkt 563 449 |
| Rollenvariante Best.-Nr. | -- | luftidentisch 574 732 | -- | -- |

* rostfrei gemäß DIN 18867-8

B.PRO SERVIERWAGEN SW 10 x 6 BASIC UND SW 10 x 6



| Modell | SW 10 x 6-2 BASIC Servierwagen | SW 10 x 6-3 BASIC Servierwagen | SW 10 x 6-4 BASIC Servierwagen | SW 10 x 6-5 BASIC Servierwagen |
|-----------------------------|---|-----------------------------------|-----------------------------------|-----------------------------------|
| Maße (L x B x H) | 1100 x 700 x 950 mm | | 1100 x 700 x 1290 mm | |
| Lichtes Maß zw. den Borden | 585 mm | 275 mm | 285 mm | 205 mm |
| Gewicht (Kunststoffrollen) | 20 kg | 23 kg | 34 kg | 37 kg |
| Tragfähigkeit | 120 kg | | | |
| Anzahl der Borde | 2 Borde | 3 Borde | 4 Borde | 5 Borde |
| Maße der Borde (L x B) | 1000 x 600 mm | | | |
| Max. Belastung je Bord | 80 kg | | | |
| Rollenausführung | ø 125 mm, 4 Lenkrollen, davon 2 mit Feststeller | | | |
| Rollenvariante Best.-Nr. | Kunststoff* 573 486 | Kunststoff* 573 488 | Kunststoff* 573 490 | Kunststoff* 573 492 |
| Rollenvariante Best.-Nr. | Stahl, verzinkt 573 487 | Stahl, verzinkt 573 489 | Stahl, verzinkt 573 491 | Stahl, verzinkt 573 493 |
| Rollenvariante Best.-Nr. | luftidentisch 574 735 | luftidentisch 574 734 | -- | -- |

* rostfrei gem. DIN 18867-8



| Modell | SW 10 x 6-2 Servierwagen | SW 10 x 6-3 Servierwagen | SW 10 x 6-4 Servierwagen | SW 10 x 6-5 Servierwagen |
|-----------------------------|--|-----------------------------------|-----------------------------------|-----------------------------------|
| Maße (L x B x H) | 1100 x 700 x 1010 mm | | 1100 x 700 x 1350 mm | |
| Lichtes Maß zw. den Borden | 585 mm | 275 mm | 285 mm | 205 mm |
| Gewicht (Kunststoffrollen) | 23 kg | 28 kg | 40 kg | 42 kg |
| Tragfähigkeit | 160 kg | 200 kg | | |
| Anzahl der Borde | 2 Borde | 3 Borde | 4 Borde | 5 Borde |
| Maße der Borde (L x B) | 1000 x 600 mm | | | |
| Max. Belastung je Bord | 80 kg | | | |
| Rollenausführung | ø 125 mm, 4 Lenkrollen, davon 2 mit Feststeller | | | |
| Rollenvariante Best.-Nr. | Kunststoff* 569 778 | Kunststoff* 569 780 | Kunststoff* 569 782 | Kunststoff* 569 784 |
| Rollenvariante Best.-Nr. | Stahl, verzinkt 555 536 | Stahl, verzinkt 555 538 | Stahl, verzinkt 563 459 | Stahl, verzinkt 563 462 |
| Rollenvariante Best.-Nr. | -- | luftidentisch 574 733 | -- | -- |
| Rollenausführung | ø 125 mm, 2 Bockrollen, 2 Lenkrollen mit Feststeller | | | |
| Rollenvariante Best.-Nr. | Kunststoff* 569 777 | Kunststoff* 569 779 | Kunststoff* 569 781 | Kunststoff* 569 783 |
| Rollenvariante Best.-Nr. | Stahl, verzinkt 555 535 | Stahl, verzinkt 555 537 | Stahl, verzinkt 563 458 | Stahl, verzinkt 563 461 |

* rostfrei gem. DIN 18867-8

B.PRO SERVIERWAGEN SW 8 X 5 SCHWERE AUSFÜHRUNG



| Modell | SW 8 x 5-2 schwere Ausführung | SW 8 x 5-3 schwere Ausführung |
|-----------------------------|---|-----------------------------------|
| Maße (L x B x H) | 900 x 600 x 1035 mm | |
| Lichtes Maß zw. den Borden | 585 mm | 275 mm |
| Gewicht (Kunststoffrollen) | 17 kg | 20 kg |
| Tragfähigkeit | 160 kg | 200 kg |
| Anzahl der Borde | 2 Borde | 3 Borde |
| Maße der Borde (L x B) | 800 x 500 mm | |
| Max. Belastung je Bord | 80 kg | |
| Rollenausführung | ø 125 mm, 4 Lenkrollen, davon 2 mit Feststeller | |
| Rollenvariante Best.-Nr. | Kunststoff* 575 176 | Kunststoff* 575 178 |
| Rollenvariante Best.-Nr. | Stahl, verzinkt 575 177 | Stahl, verzinkt 575 179 |

* rostfrei gem. DIN 18867-8

B.PRO ABRÄUMWAGEN ARW



| Modell | ARW 9 x 6-2 Abräumwagen | ARW 9 x 6-3 Abräumwagen | ARW 10 x 6-2 Abräumwagen | ARW 10 x 6-3 Abräumwagen |
|-----------------------------|---|-----------------------------------|--|-------------------------------|
| Maße (L x B x H) | 1000 x 650 x 1030 mm | | 1100 x 700 x 1010 mm | 1100 x 700 x 1010 mm |
| Besonderheit | mit dreiseitiger, geschlossener Galerie | | | |
| Lichtes Maß zw. den Borden | 585 mm | 275 mm | 481 mm | 275 mm |
| Gewicht | 19 kg | 23 kg | 25 kg | 30 kg |
| Tragfähigkeit | 120 kg | | 160 kg | 200 kg |
| Anzahl der Borde | 2 Borde | 3 Borde | 2 Borde | 3 Borde |
| Maße der Borde (L x B) | 900 x 550 mm | | 1000 x 600 mm | |
| Max. Belastung je Bord | 80 kg | | | |
| Rollenausführung | ø 125 mm, 4 Lenkrollen, davon 2 mit Feststeller | | | |
| Rollenvariante Best.-Nr. | Kunststoff* 569 786 | Kunststoff* 569 787 | Kunststoff* 569 788 | Kunststoff* 575 223 |
| Rollenvariante Best.-Nr. | Stahl, verzinkt 563 022 | Stahl, verzinkt 563 055 | -- | -- |
| Rollenausführung | -- | -- | ø 125 mm, 2 Bockrollen, 2 Lenkrollen mit Feststeller | |
| Rollenvariante Best.-Nr. | -- | -- | Kunststoff* 569 789 | Kunststoff* 575 224 |

* rostfrei gem. DIN 18867-8

MOBILE ABRÄUMSTATION MCS 10 X 6-3



Mit Ausschnitt für Abfallbehälter (2x GN 1/3-200) im oberen Bord, Inkl. 4 Knotenblechen je Bord an den beiden oberen Borden, 2x GN-B 1/3-200 im Lieferumfang enthalten

Abb. inkl Zubehör: Seitlicher GN-Einhängerahmen mit GN-Behältern, Tropfwanne, Ablagebord und 3-seitiger Verkleidung

| Modell | MCS 10 x 6-3 Mobile Abräumstation |
|-----------------------------|---|
| Maße (L x B x H) | 1100 x 700 x 950 mm |
| Lichtes Maß zw. den Borden | 275 mm |
| Gewicht | 23 kg |
| Tragfähigkeit | 150 kg |
| Anzahl der Borde | 3 Borde |
| Maße der Borde (L x B) | 1000 x 600 mm |
| Max. Belastung je Bord | 80 kg |
| Rollenausführung | ø 125 mm, 4 Lenkrollen, davon 2 mit Feststeller |
| Rollenvariante Best.-Nr. | Kunststoff* 382 663 |

* rostfrei gem. DIN 18867-8

B.PRO SERVIERWAGEN SW 10 x 6 BASIC GDD



Abbildung mit Zubehör
Aufsatzrahmen und
GN-Deckel

Lager- und Transportmöglichkeit für Gastronorm-Deckel mit Dichtung.

Das Aufsatzgestell GDD von B.PRO ist die ideale Lösung zum richtigen Aufbewahren, Trocknen, Transportieren und Bereitstellen von Gastronorm-Deckeln mit Formschlussdichtung. Durch seine spezielle Geometrie passt es perfekt auf Servierwagen-Borde 10 x 6. Es fasst bis zu 30 Gastronorm-Deckel GN 1/1 oder ein Vielfaches an kleineren Deckeln.

Zum Aufsatzgestell gibt es den Servierwagen SW 10 x 6-3 BASIC GDD. Dank des größeren Bordabstands nimmt jedes Bord ein Aufsatzgestell GDD auf. Der Servierwagen ist damit ein mobiler Aufbewahrungsort für größere Kapazitäten.

| Modell | SW 10 x 6-3 BASIC GDD Servierwagen |
|-----------------------------|---|
| Maße (L x B x H) | 1100 x 700 x 1290 mm |
| Lichtes Maß zw. den Borden | 445 mm |
| Gewicht (Kunststoffrollen) | 30 kg |
| Tragfähigkeit | 150 kg |
| Anzahl der Borde | 3 Borde |
| Maße der Borde (L x B) | 1000 x 600 mm |
| Max. Belastung je Bord | 50 kg |
| Rollenausführung | ø 125 mm, 4 Lenkrollen, davon 2 mit Feststeller |
| Rollenvariante Best.-Nr. | Kunststoff* 574 166 |



| Abbildung | Ausführung | Best.-Nr. |
|---|---|----------------|
|  | <p>Aufsatzgestell GDD zum sachgerechten Aufbewahren von Gastronorm-Deckeln mit Formschlussdichtung</p> <p>Für die Modelle: SW 10 x 6-2, SW 10 x 6-2 BASIC, SW 10 x 6-3 BASIC GDD, Aufsatzgestell auch ohne Servierwagen einsetzbar</p> | 574 167 |

ROLLENOPTIONEN FÜR B.PRO SERVIER- UND ABRÄUMWAGEN

| Abbildung | Modell | Ausführung | Best.-Nr. |
|---|----------------------------------|--|---------------------------------|
|  | Luftidentische Rollen | Luftidentische Rollen , ø 125 mm, 4 Lenkrollen, davon 2 mit Feststeller, für alle SW- und ARW-Modelle | Bitte bei Bestellung angeben |
|  | Antistatische Rollen | Antistatische Rollen , ø 125 mm, 4 Lenkrollen, davon 2 mit Feststeller, für die Modelle: SW 6 x 4, SW 8 x 5, SW 9 x 6, SW 10 x 6 BASIC, ARW 9 x 6 | Bitte bei Bestellung angeben |
|  | Edelstahlrollen | Edelstahlrollen , ø 125 mm, 4 Lenkrollen, davon 2 mit Feststeller, für alle SW- und ARW-Modelle | Bitte bei Bestellung angeben |
|  | Luftbereifte Rollen, ø 180 mm | Luftbereifte Rollen , ø 180 mm, 4 Lenkrollen, für die Modelle: SW 6 x 4, SW 8 x 5, SW 9 x 6, SW 10 x 6 BASIC, ARW 9 x 6 | Bitte bei Bestellung angeben |
|  | Luftbereifte Rollen, ø 200 mm | Luftbereifte Rollen , ø 200 mm, wahlweise 2 Bock- und Lenkrollen oder 4 Lenkrollen, davon 2 mit Feststeller, für die Modelle: SW 10 x 6, SW 8 x 5-2 schwere Ausführung, SW 8 x 5-3 schwere Ausführung | Bitte bei Bestellung angeben |

VERKLEIDUNGS-SETS FÜR B.PRO SERVIERWAGEN









| | Verkleidung, 3-seitig | Verkleidung, 3-seitig, mit frontseitigen Flügeltüren** | Flügeltüren, frontseitig** |
|---|---|--|---|
| Ausführung | zum Einhängen an B.PRO Servierwagen | zur einfachen Montage an B.PRO Servierwagen | zur einfachen Montage an B.PRO Servierwagen |
| Besonderheit | Verkleidungsteile zur Reinigung komplett abnehmbar | | -- |
| Material | Edelstahl oder Feinblech, doppelseitig elektrolytisch verzinkt, pulverbeschichtet in verschiedenen Farben | | |
| Für Modell |  SW 6 x 4-2 Kids (Besonders für Kinderverpflegung geeignet) | | |
| Farbige Verkleidung Best.-Nr. | 383 710* | 383 712* | 383 711* |
| Für Modell |  SW 8 x 5-2 Kids (Besonders für Kinderverpflegung geeignet) | | |
| Farbige Verkleidung Best.-Nr. | 383 713* | 383 715* | 383 714* |
| Für Modell | SW 8 x 5-2, SW 8 x 5-3, SW 8 x 5-2 schwere Ausführung, SW 8 x 5-3 schwere Ausführung | | |
| Farbige Verkleidung Best.-Nr. | 375 453* | 375 454* | 380 362* |
| Lagerhaltig/schnell lieferbar | limette | 574 130 | 574 135 |
| | granny | 574 131 | 574 136 |
| | graphitschwarz | 574 133 | 574 138 |
| | steingrau | 574 736 | 574 737 |
| Edelstahl-Verkleidung Best.-Nr. | 375 449 | 375 450 | 380 360 |
| Für Modell | SW 9 x 6-2, SW 9 x 6-3 | | |
| Farbige Verkleidung Best.-Nr. | 383 341* | 383 460* | 383 458* |
| Für Modell | SW 10 x 6-2, SW 10 x 6-3, SW 10 x 6-2 BASIC, SW 10 x 6-3 BASIC, MCS 10 x 6-3 | | |
| Farbige Verkleidung Best.-Nr. | 375 455* | 375 456* | 380 363* |
| Edelstahl-Verkleidung Best.-Nr. | 375 451 | 375 452 | 380 361 |

*Alle Verkleidungen und Türen sind in 14 verschiedenen Farben erhältlich. Übersicht: siehe Seite 4

**Nicht möglich in Kombination mit Knotenblechen.





ZUBEHÖR FÜR B.PRO SERVIER- UND ABRÄUMWAGEN

| Abbildung | Modell | Ausführung | Maße (B x L x H) Kapazität | Best.-Nr. |
|--|---------------------------------|--|--------------------------------|----------------|
|  | Arbeitsplatte WB 8 x 5 | Arbeitsplatte aus Edelstahl mit Ausschnitt für 2 GN-Behälter 1/3-65, zum Aufsetzen auf Servierwagen, inkl. 2x GN 1/3-65, für die Modelle: SW 8 x 5 (ohne Galerie) | 773 x 500 x 61 mm | 574 773 |
| Abb. zeigt Zubehör, das nicht im Lieferumfang enthalten ist  | Einhängerahmen | Einhängerahmen aus Edelstahl, für GN-Behälter, inkl. Bügel für Küchenrolle, für Arbeitsplatte WB 8 x 5 | 231 x 477 x 200 mm | 574 783 |
|  | Schneidbrett | Schneidbrett , Kunststoff, auf die Arbeitsplatte und die integrierten GN-Behälter abgestimmt, Safrinne mit Auslauf, für Arbeitsplatte WB 8 x 5 | 530 x 325 x 20 mm, (GN 1/1) | 574 776 |
| Abb. zeigt Zubehör, das nicht im Lieferumfang enthalten ist  | Messerhalter | Messerhalter zum Aufsetzen auf GN 1/6, Kunststoff | 114 x 162 x 20 mm | 574 774 |
|  | Hustenschutz SW SG | Hustenschutz für Servierwagen, zur nachträglichen Befestigung, aus Acrylglas (PMMA), für die Modelle: SW 8 x 5 | 828 x 253 x 317 mm | 574 782 |
| Abb. zeigt Zubehör, das nicht im Lieferumfang enthalten ist  | Set Arbeitsplatte Kunststoff | Set Arbeitsplatte mit Schneidbrett Kunststoff - Arbeitsplatte WB 8 x 5 inkl 2x GN 1/3-65 - Einhängerahmen inkl. Bügel für Küchenrolle - 1x GN 1/6-200 - 1x GN 1/3-200 - Messerhalter - Schneidbrett Kunststoff, für die Modelle: SW 8 x 5 (ohne Galerie) | -- | 574 778 |

ZUBEHÖR FÜR B.PRO SERVIER- UND ABRÄUMWAGEN

| Abbildung | Modell | Ausführung | Maße (B x L x H) Kapazität | Best.-Nr. |
|---|-------------------|---|--|--|
|  | Sichtschutz | als Sichtschutz oder z.B. zur individuellen Kennzeichnung von Restmüll, Papier, Glas und Besteck, Feinblech, doppelseitig elektrolytisch verzinkt, pulverbeschichtet in verschiedenen Farben, zur einfachen Montage an Servierwagen, für die Modelle: MCS 10 x 6-3, SW 10 x 6 * in 12 verschiedenen Farben erhältlich. Übersicht: siehe Seite 4 | 1031 x 205 x 430 mm | limette 574 795 granny 574 796 graphitschwarz 574 798 weitere Farben 382 662* |
|  | Ablagebord | Ablagebord aus Edelstahl, zum Abstellen von Tablett, eingehängt, durch Umdrehen wahlweise auf Standardhöhe (ca. 850 mm) oder Kinderhöhe (ca. 700 mm) einhängbar, nicht mit Türen kombinierbar, für Modell: MCS 10 x 6-3 | 544 x 262 x 150 mm | 574 780 |
|  | Tropfwanne | Tropfwanne aus Edelstahl, zum Abstellen von Gläsern und Tassen, geeignet für Gläserkörbe (500 mm x 500 mm), für Modell: MCS 10 x 6-3 | 578 x 578 x 57 mm | 574 779 |
|  | GN-Einhängerahmen | GN-Einhängerahmen aus Edelstahl, zum seitlichen Einhängen von GN-Behältern, für max. 3x GN1/6, für Modell: MCS 10 x 6-3 | 212 x 477 x 126 mm | 574 781 |
| | | GN 1/6-200 Gastronormbehälter aus Edelstahl | -- | 1 550 572 |
|  | AFB 4 x 2 x 2,5 | Abfallbehälter aus CNS 18/10, tiefgezogen, mit Hängevorrichtung, am Schiebegriff ein- und aushängbar, (nicht geeignet für SW 6 x 4 und SW-Kids 6 x 4) | 425 x 225 x 250 mm 18,5 Liter | 555 509 |
|  | BGN 1/3-150 | Besteckbehälter aus CNS 18/10, tiefgezogen, mit Hängevorrichtung, am Schiebegriff ein- und aushängbar, (nicht geeignet für SW 6 x 4 und SW-Kids 6 x 4) | 325 x 176 x 150 mm 110 Besteckteile | 555 510 |

ZUBEHÖR FÜR B.PRO SERVIER- UND ABRÄUMWAGEN

| Abbildung | Modell | Ausführung | Maße (B x L x H) Kapazität | Best.-Nr. |
|---|-------------------------|--|-------------------------------|------------------------------------|
|  | Besteckaufsatz CAT 5 | Besteckaufsatz aus Edelstahl, inkl. 5 Besteckbehälter (GN 1/4-150) mit transparenter, halbseitig klappbarer Plexiglas- Abdeckung, für die Modelle: SW 10 x 6 | 1031 x 318 x 361 mm | 574 772 |
|  | Galerie | Galerie umlaufend, für alle SW- und SW-Kids-Modelle | 50 mm hoch | Bitte bei Bestellung angeben |
| | | Galerie 3-seitig, eine Längsseite offen, für alle SW- und SW-Kids-Modelle | | |
|  | Knotenbleche | Knotenbleche 4 je Bord, außer am untersten Bord, für die Modelle: SW 6 x 4, SW 8 x 5, SW 9 x 6, SW 10 x 6, je Bord mit 4 Knotenblechen erhöht sich die Tragfähigkeit des gesamten SW um 20 kg, die max. Belastung je Bord erhöht sich nicht (am untersten Bord und bei SW 10 x 6-3 BASIC GDD nicht möglich), die maximal mögliche Gesamttragfähigkeit beträgt 200 kg | -- | Bitte bei Bestellung angeben |
| ohne Abbildung | Verstärkungsprofil | Bordverstärkungsprofil je Bord für die Modelle: SW 8 x 5, SW 9 x 6, SW 10 x 6, erhöht die max. Belastung je Bord um 10 kg, die Tragfähigkeit des gesamten SW bleibt unverändert | -- | Bitte bei Bestellung angeben |
|  | Aufsatzgestell GDD | Aufsatzgestell zum sachgerechten Aufbewahren, Trocknen, Transportieren und Bereitstellen von Gastro- norm-Deckeln mit Formschlussdichtung, für die Modelle: SW 10 x 6-2, SW 10 x 6-2 BASIC, SW 10 x 6-3 BASIC GDD, Aufsatzgestell auch ohne Servierwagen einsetzbar, Kapazität: 30 Deckel für GN 1/1 oder 60 Deckel für GN 1/2 oder 90 Deckel für GN 1/3 | 963 x 496 x 231 mm | 574 167 |

DIE B.PRO GRUPPE.

Unsere Kunden sind so unterschiedlich und vielfältig wie unser Angebot. Damit wir für jeden die beste Leistung bringen, bündeln wir unsere Kompetenzen und Kapazitäten in drei hochspezialisierten Geschäftseinheiten: Catering Solutions – Produkte und Systeme für professionelle Großküchen. Industrial – individuell gefertigte Präzisionsteile aus Edelstahl, Aluminium oder Kunststoffen für die Industrie. Und Railway – Ausstattung von Bordküchen und Bistros in Schnellzügen.

B.PRO Catering Solutions wurde in allen Geschäftsbereichen nach DIN EN ISO 9001:2015 zertifiziert und garantiert Ihnen ein Höchstmaß an Zuverlässigkeit und Kundenorientierung.

B.PRO GmbH
CATERING
Postfach 13 10
75033 Oberderdingen
Telefon +49 7045 44-81900
Telefax +49 7045 44-81212
catering@bpro.de
www.bpro.de

B.PRO
CATERING SOLUTIONS